

# 教育部供需对接就业育人项目平台操作手册（企业用户）

## 一、平台首页及主要栏目

1. 首页：展示教育部供需对接就业育人项目平台介绍、通知文件、资料下载、有关报道、企业需求发布、立项公布、结项公布、优秀案例栏目。



2. 通知文件：展示就业育人项目系列通知文件。



3. 资料下载：展示就业育人项目相关模板文件并提供下载功能。



4. 有关报道：展示就业育人项目相关新闻报道。

# 教育部供需对接就业育人项目平台



[首页](#)[通知文件](#)[资料下载](#)[有关报道](#)[项目公布](#)[立项公布](#)[优秀案例](#)[用户手册下载](#)[登录](#)

• 教育部、工业和信息化部、国务院国资委联合举办2024年重点领域校企供需对接活动

2024年09月30日

• 教育部发布第三期供需对接就业育人项目超2.4万项

2024年06月18日

• 供需对接搭平台 精准匹配促就业 教育部举办供需对接就业育人项目交流推进会

2023年12月28日

• 教育部发布第二期供需对接就业育人项目1.4万项 持续深化校企合作促就业

2023年04月17日

• 教育部发布第二期供需对接就业育人项目2万余项 持续深化校企合作促就业

2022年11月02日

4

5. 企业需求公布：展示所有已发布的企业申报项目。

# 教育部供需对接就业育人项目平台

[首页](#)[通知文件](#)[资料下载](#)[有关报道](#)[企业需求发布](#)[立项公布](#)[结项公布](#)[优秀案例](#)[用户手册下载](#)[登录](#)

第四期

省份

企业名称

企业行业

项目类型

拟合作专业，可输入文字模糊搜索

查询

第四期

企业行业: 农林牧渔

省份: 广东

项目类型: 产教融合

拟合作专业: 计算机科学与技术

第四期

企业行业: 制造业

省份: 江苏

项目类型: 产教融合

拟合作专业: 机械电子工程

第四期

企业行业: 服务业

省份: 浙江

项目类型: 产教融合

拟合作专业: 电子商务

第四期

企业行业: 教育

省份: 北京

项目类型: 产教融合

拟合作专业: 学前教育

第四期

企业行业: 制造业

省份: 山东

项目类型: 产教融合

拟合作专业: 智能制造工程

第四期

企业行业: 服务业

省份: 上海

项目类型: 产教融合

拟合作专业: 物流管理

第四期

企业行业: 教育

省份: 河南

项目类型: 产教融合

拟合作专业: 小学教育

第四期

企业行业: 制造业

省份: 湖北

项目类型: 产教融合

拟合作专业: 工业机器人技术

第四期

企业行业: 服务业

省份: 四川

项目类型: 产教融合

拟合作专业: 酒店管理

第四期

企业行业: 教育

省份: 湖南

项目类型: 产教融合

拟合作专业: 特殊教育

6. 立项公布：展示所有已成功立项的校企合作项目。

教育部供需对接就业育人项目平台

首页

通知文件

资料下载

有关报道

项目公布

立项公布

优秀案例

用户手册下载

登录

第四期

项目编号

项目类型

企业省份

企业行业

企业名称

高校省份

高校名称

高校项目负责人

查询

序号	期别	项目编号	项目类型	项目合作名称	企业省份	企业行业	企业名称	高校省份	高校名称	高校项目负责人
1	第四期		就业实习基地项目							
2	第四期		就业实习基地项目			装备制造行业				
3	第四期		就业实习基地项目			装备制造行业				
4	第四期		定向人才培养培训项目			文旅艺术行业				

7. 结项公布：展示所有已成功结项的项目。



# 教育部供需对接就业育人项目平台

[首页](#)[通知文件](#)[资料下载](#)[有关报道](#)[企业需求发布](#)[立项公布](#)[结项公布](#)[优秀案例](#)[用户手册下载](#)[登录](#)

暂无数据

## 二、企业用户注册、登录

1. 使用 PC 端访问网址 <https://www.ncss.cn/jyyr>，进入教育部供需对接就业育人项目平台。



2. 企业用户登录/注册：若用户在国家大学生就业服务平台或全国高校毕业生毕业去向登记系统已有账号，可直接使用同一账号密码登录就业育人平台。若无账号，需先完成用户注册、企业认证后才能登录就业育人平台，具体操作如下：

（1）点击就业育人平台页面右上角“登录”-“企业用户”进入登录/注册页面。点击“注册”，填写注册信息，并点击“立即开通”，账号即可注册成功。



## 教育部供需对接就业育人项目平台



### 企业用户登录

在国家大学生就业服务平台或高校毕业生毕业去向登记系统已有账号的用户，可直接使用同一账号密码登录教育部供需对接就业育人项目平台。

登录

[找回密码](#)

[注册](#)

Copyright © 2003-2023 学信网 All Rights Reserved

☁️  
👁️  
🚀  
⚙️  
👤

\* 手机号

\* 短信验证码

免费获取

\* 密码

\* 密码确认

立即开通


点击立即注册，表示您将同意并遵守[国家大学生就业服务平台服务条款](#)。



(2) 企业单位认证：用户使用账号密码登录就业育人平台，进入单位用户认证页面，选择“国家大学生就业服务平台”，点击“身份认证”。



根据页面提示填写认证信息（“公司名称”需与营业执照或统一社会信用代码证书上公司名称保持一致），点击提交，进入企业实名认证环节。



\* 真实姓名  性别

\* 公司名称

\* 所在部门

\* 担任职务

\* 邮箱

\* 邮箱验证码

工作电话

传真

填写相关实名认证信息，并进行企业认证（对公账户汇款和上传材料两种认证方式二选一即可），提交成功后，需等待工作人员审核，一般 1-2 个工作日内即可审核完成并发送短信通知。

## 流测试

\* 流测试

\* 统一社会信用代码

\* 请选择国家大学生就业服务平台所属行业

\* 请选择网签所属行业

业务涉及领域

\* 单位类型

\* 单位性质

\* 员工数量

\* 省份 城市

\* 详细地址

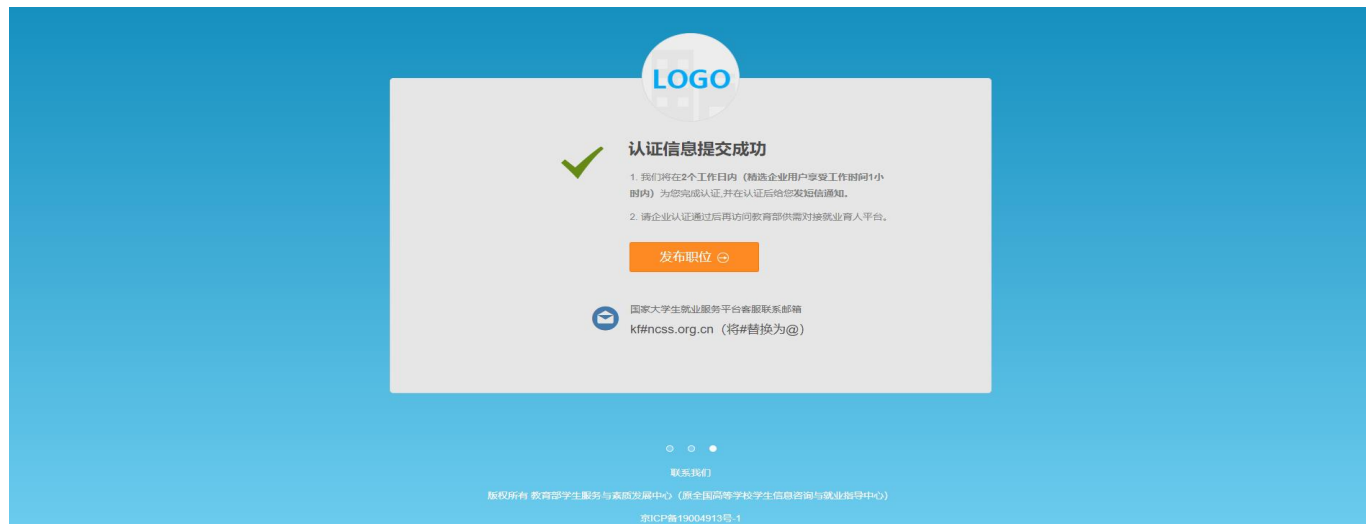
公司官方网站地址,请以'http'或者'https'开头

☐ 对公账号汇款认证方式 流程: 输入企业对公账号→国家大学生就业服务平台汇款→将收到的金额填入验证页面→完成验证

☐ 上传材料认证方式 流程: 上传认证材料→人工审核→审核通过, 完成验证

[认证说明](#)

提交



注：若用户所在企业已在国家大学生就业服务平台注册账号并完成认证，用户可通过联系本企业管理员进行审核、授权。



The screenshot shows a web interface for enterprise registration. At the top, there is a blue header with a circular logo containing the word "LOGO" and the text "测试测试公司" below it. The main content area has a light gray background. It features two tabs: "认证普通用户" (Authenticate General User) and "认证管理员" (Authenticate Admin). Below the tabs, there is a section titled "请求同事帮助" (Request colleague help) with instructions to contact an enterprise administrator. A list of colleagues is shown, including "张三测试" (Zhang San Test) with a profile icon and the text "产品研发... 业务". Below this, there is a section for "上传认证材料" (Upload authentication materials) with a flowchart: "上传认证材料 → 人工审核 → 审核通过, 完成验证". It specifies that images should be in jpg, jpeg, or png format. There is a "查看示例" (View example) link. Below the flowchart, there is a box for "营业执照 或 统一社会信用代码证书" (Business License or Unified Social Credit Code Certificate) with a red note: "如需企业公章的营业执照或统一社会信用代码证书扫描件" (If you need a scanned copy of the business license or unified social credit code certificate with the company seal). To the right of this box is a dashed box with a plus sign and the text "上传更多认证材料 (非必须)" (Upload more authentication materials (not required)). At the bottom, there is a blue button labeled "提交" (Submit).

(3) 登录企业申报平台。完成认证审核后，用户可返回教育部供需对接就业育人平台首页，点击“登录”-“企业用户”，使用账号密码登录企业申报平台。

### 三、项目申报

教育部供需对接就业育人系统已完成常态化转型，突破了各环节时间限制。高校、企业用户可根据自身需求随时申报项目，行指委“即申即办”、常态化审核，审核通过的项目在平台动态发布。

(1) 完善报名信息：点击页面左侧“报名信息”栏目完善企业相关报名信息。

教育部供需对接就业育人平台

用户手册 | 退出

首页

项目管理

报名信息

报名信息

企业单位须具有独立法人资格，成立至少3年，在所属行业领域具有一定规模和较强竞争力，每年招聘高校毕业生规模一般在15人以上；与头部企业形成密切合作关系的行业生态企业（可由头部企业推荐，并上传推荐材料）及平台机构，条件可适当放宽。

企业名称： [模糊] 有限公司

企业成立年限： 0-3年（不含）

推荐材料： [模糊] 有限公司.pdf

企业总部所在省份： 北京市

企业分公司所在省份： 无

企业类型： 民营企业

企业行业： 信息通讯与互联网行业

企业属于： 其他

是否参加过往期就业育人项目： 否

企业简介： 11

建设目标： 11

修改

(2) 申报项目：填写完善报名信息后，点击“项目管理”栏目右侧的“申报项目”，填写项目申报信息。

注：用户需在填写完某一类型项目申报信息并提交成功后，才可再次点击“申报项目”按钮续填其他类型项目的申报信息。



* 项目类型	每个项目类型仅能申报一个项目	
* 该项目类型拟合作数量	项目拟合作数量指此类型项目拟签订协议数量, 请输入1~999整数	
* 拟提供直接经费支持	最多不能超过两位小数	元
* 直接经费主要用途	最多输入1000字 0/1000	
* 拟提供资源价值经费支持	最多不能超过两位小数	元
* 资源价值主要用途	最多输入1000字 0/1000	
* 拟合作期限	最多不能超过两位小数	年
* 拟合作高校类型	请选择 (多选)	
* 拟合作专业	拟合作专业, 可输入文字模糊搜索, 不能超过100个 (多选)	<input type="checkbox"/> 专业不限
* 项目内容	请参照项目指南模板格式进行填写, 最多输入1000字 0/1000	
* 高校报名条件	请参照项目指南模板格式进行填写, 最多输入1000字 0/1000	
* 高校任务	请参照项目指南模板格式进行填写, 最多输入1000字 0/1000	
* 项目联系人姓名	请填写项目联系人姓名	
* 联系方式	请填写联系方式	
* 联系人邮箱	请填写联系人邮箱	
<div>提交</div> <div>取消</div>		

3. 用户填写完申报信息后，点击提交，项目即进入审核阶段，项目管理列表中会展现所提交的项目信息及审核进度，请务必认真核对所填信息。

教育部供需对接就业育人项目平台

用户手册 | 退出

🏠 首页

📁 项目管理

📁 校企合作管理

📁 报名信息

项目管理 第七期

+ 申报项目

序号	项目期别	项目类型	项目联系人姓名	联系方式	联系人邮箱	项目状态	操作
1	第七期	重点群体就业帮扶项目	123	1234567890	1233@qq.com	已提交	<a href="#">查看</a> <a href="#">修改</a> <a href="#">删除</a>
2	第七期	重点领域校企合作项目	123	123	123@qq.com	已提交	<a href="#">查看</a> <a href="#">修改</a> <a href="#">删除</a>
3	第七期	就业实习基地项目	王伟	12345678900	1233@qq.com	已提交	<a href="#">查看</a> <a href="#">修改</a> <a href="#">删除</a>
4	第七期	定向人才培养培训项目	张三	12345678900	123@qq.com	已提交	<a href="#">查看</a> <a href="#">修改</a> <a href="#">删除</a>

4. 项目审核完成后，系统将展示项目审核结果，企业可关注项目状态变化。

教育部供需对接就业育人项目平台

用户手册 | 退出

首页

项目管理

校企合作管理

报名信息

项目管理 第七期

+ 申报项目

序号	项目期别	项目类型	项目联系人姓名	联系方式	联系人邮箱	项目状态	操作
1	第七期	重点群体就业帮扶项目	123	1234567890	1233@qq.com	审核不通过	查看 修改 删除
2	第七期	重点领域校企合作项目	123	123	123@qq.com	审核通过	查看 修改 删除
3	第七期	就业实习基地项目	王伟	12345678900	1233@qq.com	审核通过	查看 修改 删除
4	第七期	定向人才培养培训项目	张三	12345678900	123@qq.com	审核通过	查看 修改 删除

四、校企合作审核

1. 审核通过的企业项目将在平台上对外发布，学校用户可对企业项目进行申报。有项目合作意向的学校会向企业提交项目合作申请信息（含项目申请书），企业可在“校企合作管理”中查看并审核。



教育部供需对接就业育人项目平台

用户手册 | 退出

首页

项目管理

校企合作管理

报名信息

校企合作管理 第七期

申请编号

项目合作名称

高校名称

高校负责人

项目类型

校企合作申请状态

查询

审核通过

审核不通过

退回修改

<input type="checkbox"/>	项目期别	申请编号	项目合作名称	高校名称	高校负责人	项目类型	校企合作申请状态	校企合作内容状态	操作
<input type="checkbox"/>	第七期	2023120798017	合作名称	北京大学	张飒	就业实习基地项目	审核不通过	--	<a href="#">查看</a> <a href="#">审核</a>
<input type="checkbox"/>	第七期	2023120884726	**校企合作项目	北京大学	张三	定向人才培养培训项目	待审核	--	<a href="#">查看</a> <a href="#">审核</a>
<input checked="" type="checkbox"/>	第七期	2023120665891	合作名称	北京大学	周易常	定向人才培养培训项目	审核通过	已上报	<a href="#">查看</a> <a href="#">审核</a>
<input type="checkbox"/>	第七期	2023120866648	**项目名称11	北京大学	李四	重点领域校企合作项目	审核通过	待上报	<a href="#">查看</a> <a href="#">审核</a>

共 4 条 < 1 > 10 条/页 跳至 1 页

2. 企业点击审核，进入审核详情页，可选择审核通过、审核不通过和退回修改。

如企业审核不通过，则学校无法再申报此项目；如企业点击“退回修改”，则学校申报老师可修改申请内容重新提交。

首页

项目管理

校企合作管理

报名信息

返回

申请编号 2023120884726

审核通过

审核不通过

退回修改

审核结果

待审核

查看审核记录

高校信息

高校所在省份: 北京市

高校名称: 北京大学

高校类型: 双一流建设高校

项目概况 (详情)

项目期别: 第七期

企业名称: 测试测试公司

企业行业: 信息通讯与互联网行业

项目类型: 定向人才培养培训项目

项目联系人姓名: 张三

联系方式: 12345678900

项目合作名称: \*\*校企合作项目

申请经费: 10000元

3. 企业审核通过后，学校用户需上传校企合作内容（含校企合作协议），企业可进入详情页查看合作内容与协

议文件是否上传成功。

教育部供需对接就业育人项目平台

🏠 首页

📁 项目管理

📁 校企合作管理

📁 报名信息

申请编号 2023120665891

校企合作申请

校企合作内容

合作内容

合作周期：2年

企业为高校提供直接经费支持：222222元

企业为高校提供资源价值支持：22222元

预计学生参与人数：2222人

合作协议：[合作名称\\_合作协议](#)

## 五、项目立项审核流程

高校申报用户上报校企合作内容并完成合作协议上传后，项目进入立项审核阶段。立项项目需经校级、省级管

23

理用户审核通过，部级管理用户核准通过后，方可成功立项，并在就业育人系统首页“立项公布”栏目进行公布。

项目审核不通过，高校申报用户需根据退回原因进行修改，重新上报项目信息。

## 六、立项审核不通过项目信息修改

### 1. 修改校企合作申请信息/申请书

项目立项审核不通过后，高校申报用户若想修改校企合作申请信息或重新上传申请书，需先删除上报内容，然后联系企业进行重新审核高校项目申请，企业点击“退回修改”按钮后，高校申报用户方可修改校企合作申请或重新上传申请书。



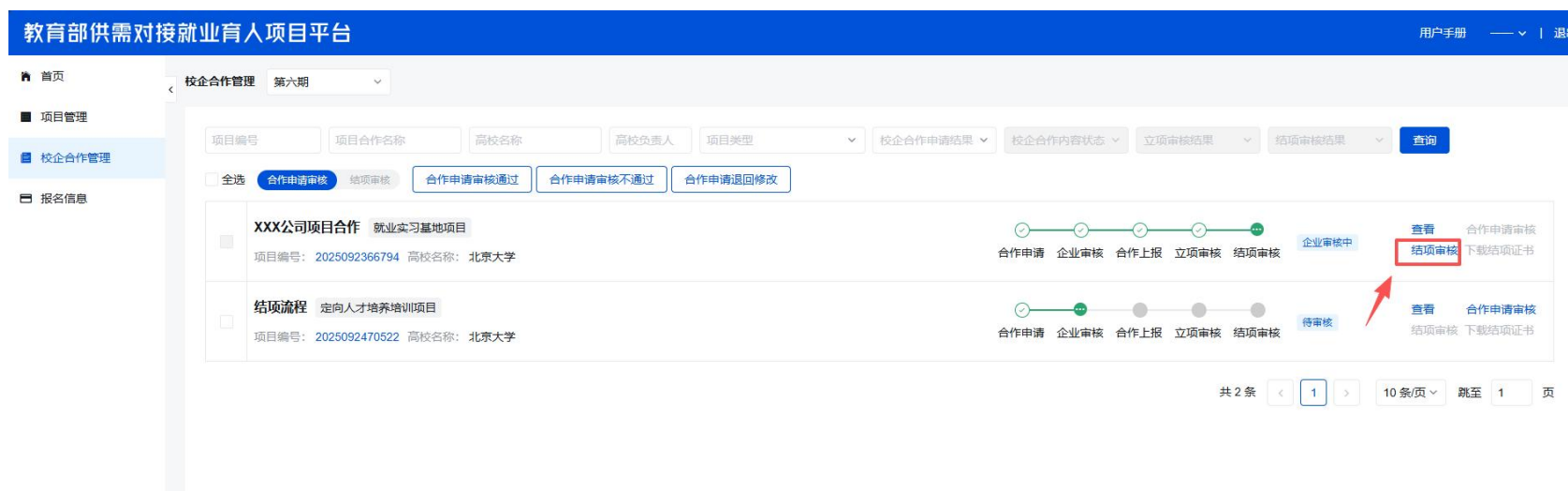
### 2. 修改校企合作上报内容/合作协议

项目立项审核不通过后，高校申报用户若想修改校企合作协议，需与合作企业线下完成协议修改（加盖公章）后，重新上传合作协议。

## 七、结项审核验收

项目立项审核通过，并在计划时间内实施完成后，高校申报老师可登录平台，在项目合作列表页申请结题，填写结题信息并上传结题报告和其他证明材料，填写无误后提交至企业端。企业用户需登录平台对结题项目信息及材料进行审核，具体流程如下：

(1) 企业点击校企合作管理栏目，查看目前待企业审核的结题项目申请，信息及材料审核无误后，点击审核通过/审核不通过（审核不通过的项目学校申报老师可以进行重新修改后提交）。



教育部供需对接就业育人项目平台

首页

项目管理

校企合作管理

报名信息

返回

项目编号 2025092366794

立项

结项

结项审核结果

企业审核中

审核通过

审核不通过

结项申请

项目实际完成时间: 2025-09-24

企业实际提供直接经费支持: 1元

企业实际提供资源价值经费支持: 1元

实际参与学生人数: 1人

带动学生就业数: 1人

结题报告材料: XXX公司项目合作\_结题报告材料

照片:

其他证明材料: XXX公司项目合作\_其他证明材料

(2) 企业审核通过后，结项项目需经校级管理员审核-行指委审核，最终审核通过后，结项项目将在就业育人平台官网首页进行公示。并可在审核通过页面下载结项证书。

26



# 教育部供需对接就业育人项目平台



首页 通知文件 资料下载 有关报道 企业需求发布 立项公布 结项公布 优秀案例 用户手册下载 登录

第六期 项目编号 项目类型 企业省份 企业行业 企业名称  
高校省份 高校名称 高校项目负责人 查询

序号	期别	项目编号	项目类型	项目合作名称	企业省份	企业行业	企业名称	高校省份	高校名称	高校项目负责人
1	第六期	2025092244853	就业实习基地项目	项目	陕西省	信息通讯与互联网行业	业	广西壮族自治区	学院	
2	第六期	2025092265692	定向人才培养培训项目	1	陕西省	信息通讯与互联网行业	企业	天津市	院	
3	第六期	2025072550741	定向人才培养培训项目	定向人才合作	天津市	法律行业	点0004	天津市	学 校	

共 3 条 < 1 > 10 条/页 跳至 1 页

七、如遇其他问题，可发邮件至 [jyyrxm@chsi.com.cn](mailto:jyyrxm@chsi.com.cn) 进行反馈。